

## Ente Público: INSTITUTO DE INFRAESTRUCTURA CARRETERA DE YUCATÁN

## Estado Analítico del Activo

Del 1o. de enero al 31 de marzo de 2026

(Cifras en Pesos)



Concepto	Saldo Inicial	Cargos del Período	Abonos del Período	Saldo Final	Variación del Período
<b>ACTIVO</b>	<b>\$326,274,488.64</b>	<b>\$342,819,582.92</b>	<b>\$315,940,215.82</b>	<b>\$353,153,855.74</b>	<b>\$26,879,367.10</b>
<b>Activo Circulante</b>	<b>\$45,400,672.81</b>	<b>\$328,218,868.46</b>	<b>\$312,923,978.85</b>	<b>\$60,695,562.42</b>	<b>\$15,294,889.61</b>
Efectivo y Equivalentes	\$45,363,047.73	\$176,931,747.89	\$165,389,947.88	\$56,904,847.74	\$11,541,800.01
Derechos a Recibir Efectivo o Equivalentes	\$37,541.46	\$151,287,120.57	\$147,534,030.97	\$3,790,631.06	\$3,753,089.60
Derechos a Recibir Bienes o Servicios	\$83.62	\$0.00	\$0.00	\$83.62	\$0.00
Inventarios	\$0.00	\$0.00	\$0.00	\$0.00	\$0.00
Almacenes	\$0.00	\$0.00	\$0.00	\$0.00	\$0.00
Estimación por Pérdida o Deterioro de Activos Circulantes	\$0.00	\$0.00	\$0.00	\$0.00	\$0.00
Otros Activos Circulantes	\$0.00	\$0.00	\$0.00	\$0.00	\$0.00
<b>Activo No Circulante</b>	<b>\$280,873,815.83</b>	<b>\$14,600,714.46</b>	<b>\$3,016,236.97</b>	<b>\$292,458,293.32</b>	<b>\$11,584,477.49</b>
Inversiones Financieras a Largo Plazo	\$0.00	\$0.00	\$0.00	\$0.00	\$0.00
Derechos a Recibir Efectivo o Equivalentes a Largo Plazo	\$339,891.80	\$0.00	\$0.00	\$339,891.80	\$0.00
Bienes Inmuebles, Infraestructura y Construcciones en Proceso	\$277,464,180.70	\$14,600,714.46	\$0.00	\$292,064,895.16	\$14,600,714.46
Bienes Muebles	\$94,600,280.42	\$0.00	\$0.00	\$94,600,280.42	\$0.00
Activos Intangibles	\$298,825.83	\$0.00	\$0.00	\$298,825.83	\$0.00
Depreciación, Deterioro y Amortización Acumulada de Bienes	-\$91,829,362.92	\$0.00	\$3,016,236.97	-\$94,845,599.89	-\$3,016,236.97
Activos Diferidos	\$0.00	\$0.00	\$0.00	\$0.00	\$0.00
Estimación por Pérdida o Deterioro de Activos no Circulantes	\$0.00	\$0.00	\$0.00	\$0.00	\$0.00
Otros Activos no Circulantes	\$0.00	\$0.00	\$0.00	\$0.00	\$0.00

Bajo protesta de decir verdad declaramos que los Estados Financieros y sus Notas, son razonablemente correctos y son responsabilidad del emisor.


  
C.P. MARCOS JULIÁN ANCONA CONCHA
JEFE DE CONTABILIDAD Y CONTROL  
PRESUPUESTAL

  
LA. ERNESTO RAÚL ORTIZ PERVERA

DIRECTOR ADMINISTRATIVO INCAY


  
ING. JUAN MANUEL CARDÓS PEREIRA

DIRECTOR GENERAL INCAY

Ente Público: INSTITUTO DE INFRAESTRUCTURA CARRETERA DE YUCATÁN

Estado Analítico del Activo


Del 1o. de marzo al 31 de marzo de 2026


(Cifras en Pesos)

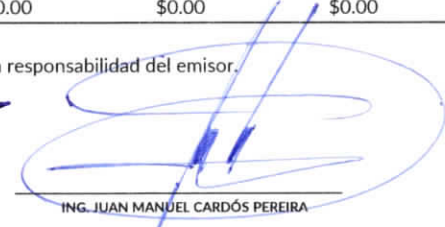


Concepto	Saldo Inicial	Cargos del Período	Abonos del Período	Saldo Final	Variación del Período
<b>ACTIVO</b>	<b>\$333,091,301.09</b>	<b>\$155,137,436.06</b>	<b>\$135,074,881.41</b>	<b>\$353,153,855.74</b>	<b>\$20,062,554.65</b>
<b>Activo Circulante</b>	<b>\$45,381,648.18</b>	<b>\$149,372,993.22</b>	<b>\$134,059,078.98</b>	<b>\$60,695,562.42</b>	<b>\$15,313,914.24</b>
Efectivo y Equivalentes	\$41,600,147.52	\$81,933,487.92	\$66,628,787.70	\$56,904,847.74	\$15,304,700.22
Derechos a Recibir Efectivo o Equivalentes	\$3,781,417.04	\$67,439,505.30	\$67,430,291.28	\$3,790,631.06	\$9,214.02
Derechos a Recibir Bienes o Servicios	\$83.62	\$0.00	\$0.00	\$83.62	\$0.00
Inventarios	\$0.00	\$0.00	\$0.00	\$0.00	\$0.00
Almacenes	\$0.00	\$0.00	\$0.00	\$0.00	\$0.00
Estimación por Pérdida o Deterioro de Activos Circulantes	\$0.00	\$0.00	\$0.00	\$0.00	\$0.00
Otros Activos Circulantes	\$0.00	\$0.00	\$0.00	\$0.00	\$0.00
<b>Activo No Circulante</b>	<b>\$287,709,652.91</b>	<b>\$5,764,442.84</b>	<b>\$1,015,802.43</b>	<b>\$292,458,293.32</b>	<b>\$4,748,640.41</b>
Inversiones Financieras a Largo Plazo	\$0.00	\$0.00	\$0.00	\$0.00	\$0.00
Derechos a Recibir Efectivo o Equivalentes a Largo Plazo	\$339,891.80	\$0.00	\$0.00	\$339,891.80	\$0.00
Bienes Inmuebles, Infraestructura y Construcciones en Proceso	\$286,300,452.32	\$5,764,442.84	\$0.00	\$292,064,895.16	\$5,764,442.84
Bienes Muebles	\$94,600,280.42	\$0.00	\$0.00	\$94,600,280.42	\$0.00
Activos Intangibles	\$298,825.83	\$0.00	\$0.00	\$298,825.83	\$0.00
Depreciación, Deterioro y Amortización Acumulada de Bienes	-\$93,829,797.46	\$0.00	\$1,015,802.43	-\$94,845,599.89	-\$1,015,802.43
Activos Diferidos	\$0.00	\$0.00	\$0.00	\$0.00	\$0.00
Estimación por Pérdida o Deterioro de Activos no Circulantes	\$0.00	\$0.00	\$0.00	\$0.00	\$0.00
Otros Activos no Circulantes	\$0.00	\$0.00	\$0.00	\$0.00	\$0.00

Bajo protesta de decir verdad declaramos que los Estados Financieros y sus Notas, son razonablemente correctos y son responsabilidad del emisor.

  
 C.P. MARCOS JULIÁN ANCONA CONCHA  
 JEFE DE CONTABILIDAD Y CONTROL  
 PRESUPUESTAL

  
 LA. ERNESTO RAÚL ORTIZ CERVENTES  
 DIRECTOR ADMINISTRATIVO INCAY

  
 ING. JUAN MANUEL CARDÓS PEREIRA  
 DIRECTOR GENERAL INCAY