



**INCA Y**  
INSTITUTO DE INFRAESTRUCTURAS  
CONSTRUCCIONES  
GOBIERNO DEL ESTADO

Ente Público: INSTITUTO DE INFRAESTRUCTURA CARRETERA DE YUCATÁN

Estado Analítico del Activo


Del 1o. de enero al 31 de marzo de 2023

(Cifras en Pesos)



Concepto	Saldo Inicial	Cargos del Periodo	Abonos del Periodo	Saldo Final	Variación del Periodo
<b>ACTIVO</b>	<b>\$109,567,451.09</b>	<b>\$556,657,876.44</b>	<b>\$432,419,829.54</b>	<b>\$233,805,497.99</b>	<b>\$124,238,046.90</b>
<b>Activo Circulante</b>	<b>\$35,631,076.52</b>	<b>\$543,197,185.83</b>	<b>\$430,942,157.28</b>	<b>\$147,886,105.07</b>	<b>\$112,255,028.55</b>
Efectivo y Equivalentes	\$27,625,898.76	\$239,197,912.71	\$172,961,734.13	\$93,862,077.34	\$66,236,178.58
Derechos a Recibir Efectivo o Equivalentes	\$87,687.56	\$303,999,273.12	\$251,751,969.69	\$52,334,990.99	\$52,247,303.43
Derechos a Recibir Bienes o Servicios	\$83.62	\$0.00	\$0.00	\$83.62	\$0.00
Inventarios	\$0.00	\$0.00	\$0.00	\$0.00	\$0.00
Almacenes	\$7,917,406.58	\$0.00	\$6,228,453.46	\$1,688,953.12	-\$6,228,453.46
Estimación por Pérdida o Deterioro de Activos Circulantes	\$0.00	\$0.00	\$0.00	\$0.00	\$0.00
Otros Activos Circulantes	\$0.00	\$0.00	\$0.00	\$0.00	\$0.00
<b>Activo No Circulante</b>	<b>\$73,936,374.57</b>	<b>\$13,460,690.61</b>	<b>\$1,477,672.26</b>	<b>\$85,919,392.92</b>	<b>\$11,983,018.35</b>
Inversiones Financieras a Largo Plazo	\$0.00	\$0.00	\$0.00	\$0.00	\$0.00
Derechos a Recibir Efectivo o Equivalentes a Largo Plazo	\$339,891.80	\$0.00	\$0.00	\$339,891.80	\$0.00
Bienes Inmuebles, Infraestructura y Construcciones en Proceso	\$54,896,187.81	\$13,460,690.61	\$1,034,965.47	\$67,321,912.95	\$12,425,725.14
Bienes Muebles	\$94,426,747.16	\$0.00	\$0.00	\$94,426,747.16	\$0.00
Activos Intangibles	\$298,825.83	\$0.00	\$0.00	\$298,825.83	\$0.00
Depreciación, Deterioro y Amortización Acumulada de Bienes	-\$76,025,278.03	\$0.00	\$442,706.79	-\$76,467,984.82	-\$442,706.79
Activos Diferidos	\$0.00	\$0.00	\$0.00	\$0.00	\$0.00
Estimación por Pérdida o Deterioro de Activos no Circulantes	\$0.00	\$0.00	\$0.00	\$0.00	\$0.00
Otros Activos no Circulantes	\$0.00	\$0.00	\$0.00	\$0.00	\$0.00

Bajo protesta de decir verdad declaramos que los Estados Financieros y sus Notas son razonablemente correctos y son responsabilidad del emisor.

  
C.P. JOSE LUIS PERAZA PERAZA  
JEFE DEL DEPTO DE CONTABILIDAD Y  
CONTROL PRESUPUESTAL DEL INCA Y

  
C.P. ALFONSO ABEL MEZETA AVILA  
DIRECTOR ADMINISTRATIVO DEL INCA Y

  
LIC. SERGIO AUGUSTO CHAN LUGO  
DIRECTOR GENERAL DEL INCA Y

1



Juntos transformamos  
**Yucatán**  
GOBIERNO DEL ESTADO

**INCA Y**  
INSTITUTO DE INFRAESTRUCTURA  
CARRETERA DE YUCATÁN

Ente Público: INSTITUTO DE INFRAESTRUCTURA CARRETERA DE YUCATÁN

Estado Analítico del Activo


Del 1o. de marzo al 31 de marzo de 2023


(Cifras en Pesos)



Concepto	Saldo Inicial	Cargos del Período	Abonos del Período	Saldo Final	Variación del Período
<b>ACTIVO</b>	<b>\$120,265,264.33</b>	<b>\$416,175,465.72</b>	<b>\$302,635,232.06</b>	<b>\$233,805,497.99</b>	<b>\$113,540,233.66</b>
<b>Activo Circulante</b>	<b>\$39,131,855.05</b>	<b>\$411,241,913.15</b>	<b>\$302,487,663.13</b>	<b>\$147,886,105.07</b>	<b>\$108,754,250.02</b>
Efectivo y Equivalentes	\$33,649,895.28	\$160,589,859.23	\$100,377,677.17	\$93,862,077.34	\$60,212,182.06
Derechos a Recibir Efectivo o Equivalentes	\$1,733,602.02	\$250,652,053.92	\$200,050,664.95	\$52,334,990.99	\$50,601,388.97
Derechos a Recibir Bienes o Servicios	\$83.62	\$0.00	\$0.00	\$83.62	\$0.00
Inventarios	\$0.00	\$0.00	\$0.00	\$0.00	\$0.00
Almacenes	\$3,748,274.13	\$0.00	\$2,059,321.01	\$1,688,953.12	-\$2,059,321.01
Estimación por Pérdida o Deterioro de Activos Circulantes	\$0.00	\$0.00	\$0.00	\$0.00	\$0.00
Otros Activos Circulantes	\$0.00	\$0.00	\$0.00	\$0.00	\$0.00
<b>Activo No Circulante</b>	<b>\$81,133,409.28</b>	<b>\$4,933,552.57</b>	<b>\$147,568.93</b>	<b>\$85,919,392.92</b>	<b>\$4,785,983.64</b>
Inversiones Financieras a Largo Plazo	\$0.00	\$0.00	\$0.00	\$0.00	\$0.00
Derechos a Recibir Efectivo o Equivalentes a Largo Plazo	\$339,891.80	\$0.00	\$0.00	\$339,891.80	\$0.00
Bienes Inmuebles, Infraestructura y Construcciones en Proceso	\$62,388,360.38	\$4,933,552.57	\$0.00	\$67,321,912.95	\$4,933,552.57
Bienes Muebles	\$94,426,747.16	\$0.00	\$0.00	\$94,426,747.16	\$0.00
Activos Intangibles	\$298,825.83	\$0.00	\$0.00	\$298,825.83	\$0.00
Depreciación, Deterioro y Amortización Acumulada de Bienes	-\$76,320,415.89	\$0.00	\$147,568.93	-\$76,467,984.82	-\$147,568.93
Activos Diferidos	\$0.00	\$0.00	\$0.00	\$0.00	\$0.00
Estimación por Pérdida o Deterioro de Activos no Circulantes	\$0.00	\$0.00	\$0.00	\$0.00	\$0.00
Otros Activos no Circulantes	\$0.00	\$0.00	\$0.00	\$0.00	\$0.00

Bajo protesta de decir verdad declaramos que los Estados Financieros y sus Notas son razonablemente correctos y son responsabilidad del emisor.

  
C.P. JOSÉ LUIS PERAZA PERAZA  
JEFE DEL DEPTO DE CONTABILIDAD Y  
CONTROL PRESUPUESTAL DEL INCA Y

  
C.P. ALFONSO ABEL MEZETA AVILA  
DIRECTOR ADMINISTRATIVO DEL INCA Y

  
LIC. SERGIO AUGUSTO CHAN LUGO  
DIRECTOR GENERAL DEL INCA Y

