




Concepto	2023	2022	Concepto	2023	2022
INGRESOS Y OTROS BENEFICIOS			GASTOS Y OTRAS PÉRDIDAS		
Ingresos de Gestión	\$13,278,876.97	\$18,594,262.73	Gastos de Funcionamiento	\$77,707,132.19	\$155,316,979.44
Impuestos	\$0.00	\$0.00	Servicios Personales	\$44,061,719.56	\$84,322,106.44
Cuotas y Aportaciones de Seguridad Social	\$0.00	\$0.00	Materiales y Suministros	\$9,499,322.80	\$28,610,397.66
Contribuciones de Mejoras	\$0.00	\$0.00	Servicios Generales	\$24,146,089.83	\$42,384,475.34
Derechos	\$0.00	\$0.00	Transferencias, Asignaciones, Subsidios y Otras Ayudas	\$0.00	\$0.00
Productos	\$4,695,284.69	\$1,935,153.13	Transferencias Internas y Asignaciones al Sector Público	\$0.00	\$0.00
Aprovechamientos	\$0.00	\$0.00	Transferencias al Resto del Sector Público	\$0.00	\$0.00
Ingresos por Venta de Bienes y Prestación de Servicios	\$8,583,592.28	\$16,659,109.60	Subsidios y Subvenciones	\$0.00	\$0.00
Participaciones, Aportaciones, Convenios, Incentivos Derivados de la Colaboración Fiscal,			Ayudas Sociales		
Fondos Distintos de Aportaciones, Transferencias, Asignaciones, Subsidios y					
Subvenciones, y Pensiones y Jubilaciones	\$371,086,902.80	\$419,894,891.58			
Participaciones, Aportaciones, Convenios, Incentivos Derivados de la Colaboración Fiscal					
y Fondos Distintos de Aportaciones	\$0.00	\$0.00	Pensiones y Jubilaciones	\$0.00	\$0.00
Transferencias, Asignaciones, Subsidios y Subvenciones, y Pensiones y Jubilaciones	\$371,086,902.80	\$419,894,891.58	Transferencias a Fideicomisos, Mandatos y Contratos Análogos	\$0.00	\$0.00
Otros Ingresos y Beneficios	\$4,750,119.18	\$2,355.55	Transferencias a la Seguridad Social	\$0.00	\$0.00
Ingresos Financieros	\$0.00	\$0.00	Donativos	\$0.00	\$0.00
Incremento por Variación de Inventarios	\$0.00	\$0.00	Transferencias al Exterior	\$0.00	\$0.00
Disminución del Exceso de Estimaciones por Pérdida o Deterioro u Obsolescencia	\$0.00	\$0.00	Participaciones y Aportaciones	\$0.00	\$0.00
Disminución del Exceso de Provisiones	\$0.00	\$0.00	Participaciones	\$0.00	\$0.00
Otros Ingresos y Beneficios Varios	\$4,750,119.18	\$2,355.55	Aportaciones	\$0.00	\$0.00
Total Ingresos y Otros Beneficios	\$389,115,898.95	\$438,491,509.86	Convenios	\$0.00	\$0.00
			Intereses, Comisiones y Otros Gastos de la Deuda Pública	\$0.00	\$0.00
			Intereses de la Deuda Pública	\$0.00	\$0.00
			Comisiones de la Deuda Pública	\$0.00	\$0.00
			Gastos de la Deuda Pública	\$0.00	\$0.00
			Costo por Coberturas	\$0.00	\$0.00
			Apoyos Financieros	\$0.00	\$0.00
			Otros Gastos y Pérdidas Extraordinarias	\$1,034,760.71	\$6,386,721.20
			Estimaciones, Depreciaciones, Deterioros, Obsolescencia y		
			Amortizaciones	\$885,863.58	\$1,845,127.00
			Provisiones	\$0.00	\$0.00
			Disminución de Inventarios	\$0.00	\$0.00
			Aumento por Insuficiencia de Estimaciones por Pérdida o		
			Deterioro u Obsolescencia	\$0.00	\$0.00
			Aumento por Insuficiencia de Provisiones	\$0.00	\$0.00
			Otros Gastos	\$148,897.13	\$4,541,594.20
			Inversión Pública	\$1,034,965.47	\$238,492,699.90
			Inversión Pública no Capitalizable	\$1,034,965.47	\$238,492,699.90
			Total Gastos y Otras Pérdidas	\$79,776,858.37	\$400,196,400.54
			Resultado del Ejercicio (Ahorro / Desahorro)	\$309,339,040.58	\$38,295,109.32

Bajo protesta de decir verdad declaramos que los Estados Financieros y sus Notas son razonablemente correctos y son responsabilidad del emisor.



 C.P. JOSE LUIS PERAZA PERAZA
 JEFE DEL DEPTO DE CONTABILIDAD Y
 CONTROL PRESUPUESTAL DEL INCA Y


 C.P. ALFONSO ABEL MEZETA AVILA
 DIRECTOR ADMINISTRATIVO DEL INCA Y



 LIC. SERGIO AUGUSTO GHAN LUGO
 DIRECTOR GENERAL DEL INCA Y

Concepto	2023	2022	Concepto	2023	2022
INGRESOS Y OTROS BENEFICIOS			GASTOS Y OTRAS PÉRDIDAS		
Ingresos de Gestión	\$2,504,870.63	\$18,594,262.73	Gastos de Funcionamiento	\$16,569,488.21	\$155,316,979.44
Impuestos	\$0.00	\$0.00	Servicios Personales	\$6,409,828.86	\$84,322,106.44
Cuotas y Aportaciones de Seguridad Social	\$0.00	\$0.00	Materiales y Suministros	\$2,836,656.38	\$28,610,397.66
Contribuciones de Mejoras	\$0.00	\$0.00	Servicios Generales	\$7,323,002.97	\$42,384,475.34
Derechos	\$0.00	\$0.00	Transferencias, Asignaciones, Subsidios y Otras Ayudas	\$0.00	\$0.00
Productos	\$1,624,861.01	\$1,935,153.13	Transferencias Internas y Asignaciones al Sector Público	\$0.00	\$0.00
Aprovechamientos	\$0.00	\$0.00	Transferencias al Resto del Sector Público	\$0.00	\$0.00
Ingresos por Venta de Bienes y Prestación de Servicios	\$880,008.62	\$16,659,109.60	Subsidios y Subvenciones	\$0.00	\$0.00
Participaciones, Aportaciones, Convenios, Incentivos Derivados de la Colaboración Fiscal,			Ayudas Sociales		
Fondos Distintos de Aportaciones, Transferencias, Asignaciones, Subsidios y					
Subvenciones, y Pensiones y Jubilaciones	\$100,794,975.85	\$418,894,891.58			
Participaciones, Aportaciones, Convenios, Incentivos Derivados de la Colaboración Fiscal					
y Fondos Distintos de Aportaciones	\$0.00	\$0.00	Pensiones y Jubilaciones	\$0.00	\$0.00
Transferencias, Asignaciones, Subsidios y Subvenciones, y Pensiones y Jubilaciones	\$100,794,975.85	\$418,894,891.58	Transferencias a Fideicomisos, Mandatos y Contratos Análogos	\$0.00	\$0.00
Otros Ingresos y Beneficios	\$4,750,000.01	\$2,355.55	Transferencias a la Seguridad Social	\$0.00	\$0.00
Ingresos Financieros	\$0.00	\$0.00	Donativos	\$0.00	\$0.00
Incremento por Variación de Inventarios	\$0.00	\$0.00	Transferencias al Exterior	\$0.00	\$0.00
Disminución del Exceso de Estimaciones por Pérdida o Deterioro u Obsolescencia	\$0.00	\$0.00	Participaciones y Aportaciones	\$0.00	\$0.00
Disminución del Exceso de Provisiones	\$0.00	\$0.00	Participaciones	\$0.00	\$0.00
Otros Ingresos y Beneficios Varios	\$4,750,000.01	\$2,355.55	Aportaciones	\$0.00	\$0.00
Total Ingresos y Otros Beneficios	\$108,049,846.49	\$438,491,509.86	Convenios	\$0.00	\$0.00
			Intereses, Comisiones y Otros Gastos de la Deuda Pública	\$0.00	\$0.00
			Intereses de la Deuda Pública	\$0.00	\$0.00
			Comisiones de la Deuda Pública	\$0.00	\$0.00
			Gastos de la Deuda Pública	\$0.00	\$0.00
			Costo por Coberturas	\$0.00	\$0.00
			Apoyos Financieros	\$0.00	\$0.00
			Otros Gastos y Pérdidas Extraordinarias	\$153,023.00	\$6,386,721.20
			Estimaciones, Depreciaciones, Deterioros, Obsolescencia y		
			Amortizaciones	\$148,018.93	\$1,845,127.00
			Provisiones	\$0.00	\$0.00
			Disminución de Inventarios	\$0.00	\$0.00
			Aumento por Insuficiencia de Estimaciones por Pérdida o Deterioro u		
			Obsolescencia	\$0.00	\$0.00
			Aumento por Insuficiencia de Provisiones	\$0.00	\$0.00
			Otros Gastos	\$5,004.07	\$4,541,594.20
			Inversión Pública	\$0.00	\$238,492,699.90
			Inversión Pública no Capitalizable	\$0.00	\$238,492,699.90
			Total Gastos y Otras Pérdidas	\$16,722,511.21	\$400,196,400.54
			Resultado del Ejercicio (Ahorro / Desahorro)	\$91,327,335.28	\$38,295,109.32

Bajo protesta de decir verdad declaramos que los Estados Financieros y sus Notas son razonablemente correctos y son responsabilidad del emisor.


C.P. JOSE LUIS PERAZA PERAZA
 JEFE DEL DEPTO DE CONTABILIDAD Y
 CONTROL PRESUPUESTAL DEL INICAY


C.P. ALFONSO ABEL MEZETA AVILA
 DIRECTOR ADMINISTRATIVO DEL INICAY


LIC. SERGIO AUGUSTO GRAN LUGO
 DIRECTOR GENERAL DEL INICAY