




INCA Y
INSTITUTO DE INFRAESTRUCTURA CARRETERA DE YUCATÁN

Ente Público: INSTITUTO DE INFRAESTRUCTURA CARRETERA DE YUCATÁN
Estado Analítico del Activo
Del 1o. de enero al 31 de diciembre de 2023
(Cifras en Pesos)




Concepto	Saldo Inicial	Cargos del Periodo	Abonos del Periodo	Saldo Final	Variación del Periodo
ACTIVO	\$109,567,451.09	\$3,271,480,580.56	\$3,072,558,690.95	\$308,489,340.70	\$198,921,889.61
Activo Circulante	\$35,631,076.52	\$2,842,976,919.95	\$2,630,791,662.31	\$247,816,334.16	\$212,185,257.64
Efectivo y Equivalentes	\$27,625,898.76	\$1,374,982,482.71	\$1,160,623,588.78	\$241,984,792.69	\$214,358,893.93
Derechos a Recibir Efectivo o Equivalentes	\$87,687.56	\$1,457,748,455.23	\$1,454,180,306.83	\$3,655,835.96	\$3,568,148.40
Derechos a Recibir Bienes o Servicios	\$83.62	\$0.00	\$0.00	\$83.62	\$0.00
Inventarios	\$0.00	\$0.00	\$0.00	\$0.00	\$0.00
Almacenes	\$7,917,406.58	\$10,245,982.01	\$15,987,766.70	\$2,175,621.89	-\$5,741,784.69
Estimación por Pérdida o Deterioro de Activos Circulantes	\$0.00	\$0.00	\$0.00	\$0.00	\$0.00
Otros Activos Circulantes	\$0.00	\$0.00	\$0.00	\$0.00	\$0.00
Activo No Circulante	\$73,936,374.57	\$428,503,660.61	\$441,767,028.64	\$60,673,006.54	-\$13,263,368.03
Inversiones Financieras a Largo Plazo	\$0.00	\$0.00	\$0.00	\$0.00	\$0.00
Derechos a Recibir Efectivo o Equivalentes a Largo Plazo	\$339,891.80	\$0.00	\$0.00	\$339,891.80	\$0.00
Bienes Inmuebles, Infraestructura y Construcciones en Proceso	\$54,896,187.81	\$349,818,373.82	\$357,061,007.18	\$47,653,554.45	-\$7,242,633.36
Bienes Muebles	\$94,426,747.16	\$1,771,268.89	\$0.00	\$96,198,016.05	\$1,771,268.89
Activos Intangibles	\$298,825.83	\$0.00	\$0.00	\$298,825.83	\$0.00
Depreciación, Deterioro y Amortización Acumulada de Bienes	-\$76,025,278.03	\$76,914,017.90	\$84,706,021.46	-\$83,817,281.59	-\$7,792,003.56
Activos Diferidos	\$0.00	\$0.00	\$0.00	\$0.00	\$0.00
Estimación por Pérdida o Deterioro de Activos no Circulantes	\$0.00	\$0.00	\$0.00	\$0.00	\$0.00
Otros Activos no Circulantes	\$0.00	\$0.00	\$0.00	\$0.00	\$0.00

Bajo protesta de decir verdad declaramos que los Estados Financieros y sus Notas son razonablemente correctos y son responsabilidad del emisor.


C.P. JOSE LUIS PERAZA PERAZA
JEFE DE CONTABILIDAD Y CONTROL
PRESUPUESTAL DEL INCA Y


C.P. ALFONSO ABEL MEZETA ÁVILA
DIRECTOR ADMINISTRATIVO DEL INCA Y


LIC. SERGIO AUGUSTO CHAN LUGO
DIRECTOR GENERAL DEL INCA Y

7



Juntos transformemos
Yucatán
GOBIERNO DEL ESTADO

INCA Y
INSTITUTO DE INFRAESTRUCTURA
CARRETERA DE YUCATÁN

Ente Público: INSTITUTO DE INFRAESTRUCTURA CARRETERA DE YUCATÁN

Estado Analítico del Activo


Del 1o. de diciembre al 31 de diciembre de 2023

(Cifras en Pesos)




Concepto	Saldo Inicial	Cargos del Periodo	Abonos del Periodo	Saldo Final	Variación del Periodo
ACTIVO	\$676,417,602.99	\$486,736,439.61	\$854,664,701.90	\$308,489,340.70	-\$367,928,262.29
Activo Circulante	\$316,081,137.57	\$430,316,775.69	\$498,581,579.10	\$247,816,334.16	-\$68,264,803.41
Efectivo y Equivalentes	\$180,025,990.87	\$363,556,425.33	\$301,597,623.51	\$241,984,792.69	\$61,958,801.82
Derechos a Recibir Efectivo o Equivalentes	\$132,521,866.23	\$65,781,610.80	\$194,647,641.07	\$3,655,835.96	-\$128,866,030.27
Derechos a Recibir Bienes o Servicios	\$83.62	\$0.00	\$0.00	\$83.62	\$0.00
Inventarios	\$0.00	\$0.00	\$0.00	\$0.00	\$0.00
Almacenes	\$3,533,196.85	\$978,739.56	\$2,336,314.52	\$2,175,621.89	-\$1,357,574.96
Estimación por Pérdida o Deterioro de Activos Circulantes	\$0.00	\$0.00	\$0.00	\$0.00	\$0.00
Otros Activos Circulantes	\$0.00	\$0.00	\$0.00	\$0.00	\$0.00
Activo No Circulante	\$360,336,465.42	\$56,419,663.92	\$356,083,122.80	\$60,673,006.54	-\$299,663,458.88
Inversiones Financieras a Largo Plazo	\$0.00	\$0.00	\$0.00	\$0.00	\$0.00
Derechos a Recibir Efectivo o Equivalentes a Largo Plazo	\$339,891.80	\$0.00	\$0.00	\$339,891.80	\$0.00
Bienes Inmuebles, Infraestructura y Construcciones en Proceso	\$348,869,574.53	\$54,719,518.71	\$355,935,538.79	\$47,653,554.45	-\$301,216,020.08
Bienes Muebles	\$94,500,747.13	\$1,697,268.92	\$0.00	\$96,198,016.05	\$1,697,268.92
Activos Intangibles	\$298,825.83	\$0.00	\$0.00	\$298,825.83	\$0.00
Depreciación, Deterioro y Amortización Acumulada de Bienes	-\$83,672,573.87	\$2,876.29	\$147,584.01	-\$83,817,281.59	-\$144,707.72
Activos Diferidos	\$0.00	\$0.00	\$0.00	\$0.00	\$0.00
Estimación por Pérdida o Deterioro de Activos no Circulantes	\$0.00	\$0.00	\$0.00	\$0.00	\$0.00
Otros Activos no Circulantes	\$0.00	\$0.00	\$0.00	\$0.00	\$0.00

Bajo protesta de decir verdad declaramos que los Estados Financieros y sus Notas son razonablemente correctos y son responsabilidad del emisor.


C.P. JOSE LUIS PERAZA PERAZA
JEFE DE CONTABILIDAD Y CONTROL
PRESUPUESTAL DEL INCA Y


C.P. ALFONSO ÁBEL MEZETA ÁVILA
DIRECTOR ADMINISTRATIVO DEL INCA Y


LIC. SERGIO AUGUSTO CHAN LUGO
DIRECTOR GENERAL DEL INCA Y

