



Justicia transformamos  
**Yucatán**  
GOBIERNO DEL ESTADO

**INCA Y**  
INSTITUTO DE INFRAESTRUCTURA CARRETERA DE YUCATÁN

Ente Público: INSTITUTO DE INFRAESTRUCTURA CARRETERA DE YUCATÁN

Estado de Actividades


Del 1o. de enero al 31 de diciembre de 2023

(Cifras en Pesos)




Concepto	2023	2022	Concepto	2023	2022
<b>INGRESOS Y OTROS BENEFICIOS</b>			<b>GASTOS Y OTRAS PÉRDIDAS</b>		
<b>Ingresos de Gestión</b>	<b>\$30,482,668.24</b>	<b>\$18,594,262.73</b>	<b>Gastos de Funcionamiento</b>	<b>\$178,774,131.40</b>	<b>\$155,316,979.44</b>
Impuestos	\$0.00	\$0.00	Servicios Personales	\$85,561,777.03	\$84,322,106.44
Cuotas y Aportaciones de Seguridad Social	\$0.00	\$0.00	Materiales y Suministros	\$36,539,959.34	\$28,610,397.66
Contribuciones de Mejoras	\$0.00	\$0.00	Servicios Generales	\$56,672,395.03	\$42,364,475.34
Derechos	\$0.00	\$0.00	<b>Transferencias, Asignaciones, Subsidios y Otras Ayudas</b>	<b>\$0.00</b>	<b>\$0.00</b>
Productos	\$13,379,350.81	\$1,935,153.13	Transferencias Internas y Asignaciones al Sector Público	\$0.00	\$0.00
Aprovechamientos	\$0.00	\$0.00	Transferencias al Resto del Sector Público	\$0.00	\$0.00
Ingresos por Venta de Bienes y Prestación de Servicios	\$17,113,317.43	\$16,659,109.60	Subsidios y Subvenciones	\$0.00	\$0.00
<b>Participaciones, Aportaciones, Convenios, Incentivos Derivados de la Colaboración Fiscal, Fondos Distintos de Aportaciones, Transferencias, Asignaciones, Subsidios y Subvenciones, y Pensiones y Jubilaciones</b>	<b>\$704,862,506.86</b>	<b>\$419,894,891.58</b>	Ayudas Sociales	\$0.00	\$0.00
Participaciones, Aportaciones, Convenios, Incentivos Derivados de la Colaboración Fiscal y Fondos Distintos de Aportaciones	\$0.00	\$0.00	Pensiones y Jubilaciones	\$0.00	\$0.00
Transferencias, Asignaciones, Subsidios y Subvenciones, y Pensiones y Jubilaciones	\$704,862,506.86	\$419,894,891.58	Transferencias a Fideicomisos, Mandatos y Contratos Análogos	\$0.00	\$0.00
<b>Otros Ingresos y Beneficios</b>	<b>\$4,752,189.18</b>	<b>\$2,355.55</b>	Transferencias a la Seguridad Social	\$0.00	\$0.00
Ingresos Financieros	\$0.00	\$0.00	Donativos	\$0.00	\$0.00
Incremento por Variación de Inventarios	\$0.00	\$0.00	Transferencias al Exterior	\$0.00	\$0.00
Disminución del Exceso de Estimaciones por Pérdida o Deterioro u Obsolescencia	\$0.00	\$0.00	<b>Participaciones y Aportaciones</b>	<b>\$0.00</b>	<b>\$0.00</b>
Disminución del Exceso de Provisiones	\$0.00	\$0.00	Participaciones	\$0.00	\$0.00
Otros Ingresos y Beneficios Varios	\$4,752,189.18	\$2,355.55	Aportaciones	\$0.00	\$0.00
<b>Total Ingresos y Otros Beneficios</b>	<b>\$740,107,384.28</b>	<b>\$438,491,509.86</b>	Convenios	\$0.00	\$0.00
			<b>Intereses, Comisiones y Otros Gastos de la Deuda Pública</b>	<b>\$0.00</b>	<b>\$0.00</b>
			Intereses de la Deuda Pública	\$0.00	\$0.00
			Comisiones de la Deuda Pública	\$0.00	\$0.00
			Gastos de la Deuda Pública	\$0.00	\$0.00
			Costo por Coberturas	\$0.00	\$0.00
			Apoyos Financieros	\$0.00	\$0.00
			<b>Otros Gastos y Pérdidas Extraordinarias</b>	<b>\$2,003,046.42</b>	<b>\$6,386,721.20</b>
			Estimaciones, Depreciaciones, Deterioros, Obsolescencia y Amortizaciones	\$1,770,012.10	\$1,845,127.00
			Provisiones	\$0.00	\$0.00
			Disminución de Inventarios	\$0.00	\$0.00
			Otros Gastos	\$233,034.32	\$4,541,594.20
			<b>Inversión Pública</b>	<b>\$343,215,322.65</b>	<b>\$238,462,699.90</b>
			Inversión Pública no Capitalizable	\$343,215,322.65	\$238,462,699.90
			<b>Total Gastos y Otras Pérdidas</b>	<b>\$523,992,500.47</b>	<b>\$400,196,400.54</b>
			<b>Resultado del Ejercicio (Ahorro / Desahorro)</b>	<b>\$216,114,883.81</b>	<b>\$38,295,109.32</b>

Bajo protesta de decir verdad declaramos que los Estados Financieros y sus Notas son razonablemente correctos y son responsabilidad del emisor.


  
**C.P. JOSÉ LUIS PERAZA PERAZA**  
JEFE DE CONTABILIDAD Y CONTROL  
PRESUPUESTAL DEL INCA Y


  
**C.P. ALFONSO ABEL MEZETA ÁVILA**  
DIRECTOR ADMINISTRATIVO DEL INCA Y

  
**LIC. SERGIO AUGUSTO CHAN LUGO**  
DIRECTOR GENERAL DEL INCA Y

Concepto	2023	2022	Concepto	2023	2022
<b>INGRESOS Y OTROS BENEFICIOS</b>			<b>GASTOS Y OTRAS PÉRDIDAS</b>		
<b>Ingresos de Gestión</b>	<b>\$3,360,248.31</b>	<b>\$18,594,262.73</b>	<b>Gastos de Funcionamiento</b>	<b>\$26,336,835.49</b>	<b>\$155,316,979.44</b>
Impuestos	\$0.00	\$0.00	Servicios Personales	\$10,453,563.11	\$84,322,106.44
Cuotas y Aportaciones de Seguridad Social	\$0.00	\$0.00	Materiales y Suministros	\$3,394,863.20	\$28,610,397.66
Contribuciones de Mejoras	\$0.00	\$0.00	Servicios Generales	\$12,488,409.18	\$42,384,475.34
Derechos	\$0.00	\$0.00	<b>Transferencias, Asignaciones, Subsidios y Otras Ayudas</b>	<b>\$0.00</b>	<b>\$0.00</b>
Productos	\$1,619,060.48	\$1,835,153.13	Transferencias Internas y Asignaciones al Sector Público	\$0.00	\$0.00
Aprovechamientos	\$0.00	\$0.00	Transferencias al Resto del Sector Público	\$0.00	\$0.00
Ingresos por Venta de Bienes y Prestación de Servicios	\$1,741,187.83	\$16,659,109.60	Subsidios y Subvenciones	\$0.00	\$0.00
<b>Participaciones, Aportaciones, Convenios, Incentivos Derivados de la Colaboración Fiscal, Fondos Distintos de Aportaciones, Transferencias, Asignaciones, Subsidios y Subvenciones, y Pensiones y Jubilaciones</b>	<b>\$17,885,000.63</b>	<b>\$419,894,891.58</b>	Ayudas Sociales	\$0.00	\$0.00
Participaciones, Aportaciones, Convenios, Incentivos Derivados de la Colaboración Fiscal y Fondos Distintos de Aportaciones	\$0.00	\$0.00	Pensiones y Jubilaciones	\$0.00	\$0.00
Transferencias, Asignaciones, Subsidios y Subvenciones, y Pensiones y Jubilaciones	\$17,885,000.63	\$419,894,891.58	Transferencias a Fideicomisos, Mandatos y Contratos Análogos	\$0.00	\$0.00
<b>Otros Ingresos y Beneficios</b>	<b>\$0.01</b>	<b>\$2,355.55</b>	Transferencias a la Seguridad Social	\$0.00	\$0.00
Ingresos Financieros	\$0.00	\$0.00	Donativos	\$0.00	\$0.00
Incremento por Variación de Inventarios	\$0.00	\$0.00	Transferencias al Exterior	\$0.00	\$0.00
Disminución del Exceso de Estimaciones por Pérdida o Deterioro u Obsolescencia	\$0.00	\$0.00	<b>Participaciones y Aportaciones</b>	<b>\$0.00</b>	<b>\$0.00</b>
Disminución del Exceso de Provisiones	\$0.00	\$0.00	Participaciones	\$0.00	\$0.00
Otros Ingresos y Beneficios Varios	\$0.01	\$2,355.55	Aportaciones	\$0.00	\$0.00
<b>Total Ingresos y Otros Beneficios</b>	<b>\$21,245,248.95</b>	<b>\$438,491,509.86</b>	Convenios	\$0.00	\$0.00
			<b>Intereses, Comisiones y Otros Gastos de la Deuda Pública</b>	<b>\$0.00</b>	<b>\$0.00</b>
			Intereses de la Deuda Pública	\$0.00	\$0.00
			Comisiones de la Deuda Pública	\$0.00	\$0.00
			Gastos de la Deuda Pública	\$0.00	\$0.00
			Costo por Coberturas	\$0.00	\$0.00
			Apoyos Financieros	\$0.00	\$0.00
			<b>Otros Gastos y Pérdidas Extraordinarias</b>	<b>\$148,004.72</b>	<b>\$6,386,721.20</b>
			Estimaciones, Depreciaciones, Deterioros, Obsolescencia y Amortizaciones	\$144,707.72	\$1,845,127.00
			Provisiones	\$0.00	\$0.00
			Disminución de Inventarios	\$0.00	\$0.00
			Otros Gastos	\$3,297.00	\$4,541,594.20
			<b>Inversión Pública</b>	<b>\$342,180,357.18</b>	<b>\$238,492,699.90</b>
			Inversión Pública no Capitalizable	\$342,180,357.18	\$238,492,699.90
			<b>Total Gastos y Otras Pérdidas</b>	<b>\$368,665,197.39</b>	<b>\$400,196,400.54</b>
			<b>Resultado del Ejercicio (Ahorro / Desahorro)</b>	<b>-\$347,419,948.44</b>	<b>\$38,295,109.32</b>

Bajo protesta de decir verdad declaramos que los Estados Financieros y sus Notas son razonablemente correctos y son responsabilidad del emisor.

  
**C.P. JOSE LUIS PERAZA PERAZA**  
 JEFE DE CONTABILIDAD Y CONTROL  
 PRESUPUESTAL DEL INCA Y

  
**C.P. ALFONSO ABEL MEZETA ÁVILA**  
 DIRECTOR ADMINISTRATIVO DEL INCA Y

  
**LIC. SERGIO AUGUSTO CHAN LUGO**  
 DIRECTOR GENERAL DEL INCA Y

