



Gobierno  
del Estado  
de Yucatán

**INCA Y**

INSTITUTO DE INFRAESTRUCTURA  
CARRETERA DE YUCATÁN

Ente Público: INSTITUTO DE INFRAESTRUCTURA CARRETERA DE YUCATÁN


Estado Analítico del Activo


Del 1o. de enero al 31 de marzo de 2024

(Cifras en Pesos)

Concepto	Saldo Inicial	Cargos del Período	Abonos del Período	Saldo Final	Variación del Período
<b>ACTIVO</b>	<b>\$308,489,340.70</b>	<b>\$386,144,624.68</b>	<b>\$352,730,572.08</b>	<b>\$341,903,393.30</b>	<b>\$33,414,052.60</b>
<b>Activo Circulante</b>	<b>\$247,816,334.16</b>	<b>\$368,531,107.96</b>	<b>\$351,200,263.14</b>	<b>\$265,147,178.98</b>	<b>\$17,330,844.82</b>
Efectivo y Equivalentes	\$241,984,792.69	\$206,328,682.66	\$184,307,047.04	\$264,006,428.31	\$22,021,635.62
Derechos a Recibir Efectivo o Equivalentes	\$3,655,835.96	\$162,202,425.29	\$165,022,704.33	\$835,556.92	-\$2,820,279.04
Derechos a Recibir Bienes o Servicios	\$83.62	\$0.00	\$0.00	\$83.62	\$0.00
Inventarios	\$0.00	\$0.00	\$0.00	\$0.00	\$0.00
Almacenes	\$2,175,621.89	\$0.01	\$1,870,511.77	\$305,110.13	-\$1,870,511.76
Estimación por Pérdida o Deterioro de Activos Circulantes	\$0.00	\$0.00	\$0.00	\$0.00	\$0.00
Otros Activos Circulantes	\$0.00	\$0.00	\$0.00	\$0.00	\$0.00
<b>Activo No Circulante</b>	<b>\$60,673,006.54</b>	<b>\$17,613,516.72</b>	<b>\$1,530,308.94</b>	<b>\$76,756,214.32</b>	<b>\$16,083,207.78</b>
Inversiones Financieras a Largo Plazo	\$0.00	\$0.00	\$0.00	\$0.00	\$0.00
Derechos a Recibir Efectivo o Equivalentes a Largo Plazo	\$339,891.80	\$0.00	\$0.00	\$339,891.80	\$0.00
Bienes Inmuebles, Infraestructura y Construcciones en Proceso	\$47,653,554.45	\$17,612,447.90	\$1,054,355.03	\$64,211,647.32	\$16,558,092.87
Bienes Muebles	\$96,198,016.05	\$0.00	\$0.00	\$96,198,016.05	\$0.00
Activos Intangibles	\$298,825.83	\$0.00	\$0.00	\$298,825.83	\$0.00
Depreciación, Deterioro y Amortización Acumulada de Bienes	-\$83,817,281.59	\$1,068.82	\$475,953.91	-\$84,292,166.68	-\$474,885.09
Activos Diferidos	\$0.00	\$0.00	\$0.00	\$0.00	\$0.00
Estimación por Pérdida o Deterioro de Activos no Circulantes	\$0.00	\$0.00	\$0.00	\$0.00	\$0.00
Otros Activos no Circulantes	\$0.00	\$0.00	\$0.00	\$0.00	\$0.00

Bajo protesta de decir verdad declaramos que los Estados Financieros y sus Notas son razonablemente correctos y son responsabilidad del emisor.

  
C.P. JOSÉ LUIS PERAZA PERAZA  
JEFE DE CONTABILIDAD Y CONTROL

  
C.P. ALFONSO MEZETA AVILA  
DIRECTOR ADMINISTRATIVO INCA Y

  
ING. FROILAN TORRES HERRERA  
DIRECTOR GENERAL INCA Y

4

9



Gobierno del Estado de Yucatán

**INCA Y**  
INSTITUTO DE INFRAESTRUCTURA CARRETERA DE YUCATÁN

Ente Público: INSTITUTO DE INFRAESTRUCTURA CARRETERA DE YUCATÁN


Estado Analítico del Activo


Del 1o. de marzo al 31 de marzo de 2024

(Cifras en Pesos)

Concepto	Saldo Inicial	Cargos del Período	Abonos del Período	Saldo Final	Variación del Período
<b>ACTIVO</b>	<b>\$334,555,357.05</b>	<b>\$111,106,564.70</b>	<b>\$103,758,528.45</b>	<b>\$341,903,393.30</b>	<b>\$7,348,036.25</b>
<b>Activo Circulante</b>	<b>\$271,048,768.52</b>	<b>\$97,698,678.47</b>	<b>\$103,600,268.01</b>	<b>\$265,147,178.98</b>	<b>-\$5,901,589.54</b>
Efectivo y Equivalentes	\$269,449,963.04	\$55,923,045.90	\$61,366,580.63	\$264,006,428.31	-\$5,443,534.73
Derechos a Recibir Efectivo o Equivalentes	\$1,278,042.24	\$41,775,632.56	\$42,218,117.88	\$835,556.92	-\$442,485.32
Derechos a Recibir Bienes o Servicios	\$83.62	\$0.00	\$0.00	\$83.62	\$0.00
Inventarios	\$0.00	\$0.00	\$0.00	\$0.00	\$0.00
Almacenes	\$320,679.62	\$0.01	\$15,569.50	\$305,110.13	-\$15,569.49
Estimación por Pérdida o Deterioro de Activos Circulantes	\$0.00	\$0.00	\$0.00	\$0.00	\$0.00
Otros Activos Circulantes	\$0.00	\$0.00	\$0.00	\$0.00	\$0.00
<b>Activo No Circulante</b>	<b>\$63,506,588.53</b>	<b>\$13,407,886.23</b>	<b>\$158,260.44</b>	<b>\$76,756,214.32</b>	<b>\$13,249,625.79</b>
Inversiones Financieras a Largo Plazo	\$0.00	\$0.00	\$0.00	\$0.00	\$0.00
Derechos a Recibir Efectivo o Equivalentes a Largo Plazo	\$339,891.80	\$0.00	\$0.00	\$339,891.80	\$0.00
Bienes Inmuebles, Infraestructura y Construcciones en Proceso	\$50,804,520.46	\$13,407,126.86	\$0.00	\$64,211,647.32	\$13,407,126.86
Bienes Muebles	\$96,198,016.05	\$0.00	\$0.00	\$96,198,016.05	\$0.00
Activos Intangibles	\$298,825.83	\$0.00	\$0.00	\$298,825.83	\$0.00
Depreciación, Deterioro y Amortización Acumulada de Bienes	-\$84,134,665.61	\$759.37	\$158,260.44	-\$84,292,166.68	-\$157,501.07
Activos Diferidos	\$0.00	\$0.00	\$0.00	\$0.00	\$0.00
Estimación por Pérdida o Deterioro de Activos no Circulantes	\$0.00	\$0.00	\$0.00	\$0.00	\$0.00
Otros Activos no Circulantes	\$0.00	\$0.00	\$0.00	\$0.00	\$0.00

Bajo protesta de decir verdad declaramos que los Estados Financieros y sus Notas son razonablemente correctos y son responsabilidad del emisor.

  
C.P. JOSE LUIS PERAZA PERAZA  
JEFE DE CONTABILIDAD Y CONTROL PRESUPUESTAL

  
C.P. ALFONSO MEZETA AVILA  
DIRECTOR ADMINISTRATIVO INCA Y

  
ING. FROILAN TORRES HERRERA  
DIRECTOR GENERAL INCA Y

7